

TUTORIAL AVA-EFAPE SALA DE LEITURA

Para acessar a Plataforma AVA-EFAPE SALA DE LEITURA, [clique aqui](#)

Orientações para Usuários das Diretorias de Ensino

- Digite no Campo “Usuário”:
 - o prefixo "DE" + traço + código da Diretoria de Ensino, sem espaços
- Digite no Campo “Senha”:
 - Exatamente o mesmo conteúdo digitado no Campo “Usuário”

- Observações:
 - DE sempre em maiúsculas

- Exemplo:
 - 99999 – digitar DE-99999



Seja bem-vindo ao AVA-EFAPE

Bem-vindo(a) ao Ambiente Virtual de Aprendizagem da EFAPE, este é o espaço para a realização de ações de formação da Secretaria da Educação do Estado de São Paulo. Neste ambiente, são realizados cursos, programas, orientações técnicas e debates em fóruns de discussão.

Para acessar:

- No campo “Usuário”, digite o número de seu CPF (sem pontos ou hífen). Caso seu CPF tenha um ou mais zeros à esquerda, informe-o(s), ou usuário pessoal conforme cadastrado anteriormente;
- No campo “Senha”, digite o número de seu CPF (também sem pontos ou hífen) ou senha pessoal cadastrada diretamente no AVA-EFAPE.

DE-99999

.....|

Lembrar identificação de usuário

Acessar

[Esqueci minha senha](#)

O uso de Cookies deve ser permitido no seu navegador ?

DE-99999

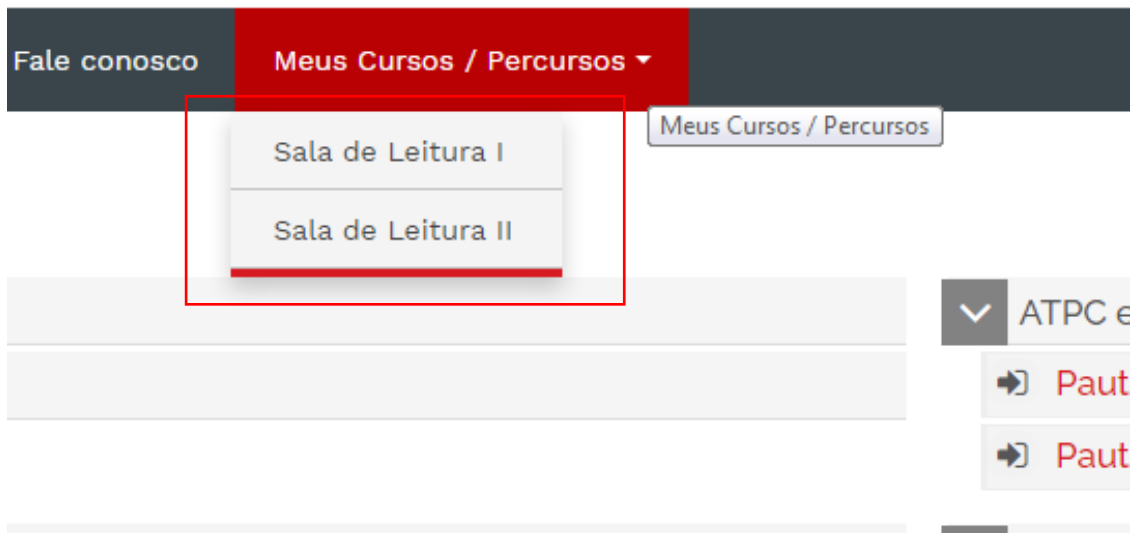
.....|

Lembrar identificação de usuário

Acessar

- Posicionar o cursor em Meus Cursos/Percurso e selecionar *Sala de Leitura I* ou *Sala de Leitura II*

The screenshot shows the user interface of the 'Sistema de Gestão de Recursos Humanos' (SGRH) for the 'SECRETARIA MUNICIPAL DE EDUCAÇÃO' of 'MUNICÍPIO DE COELHO NETO - RJ'. The user is logged in as 'DE-99999'. The main navigation bar includes 'Página principal', 'Perfil do usuário', 'Meus Cursos / Percursos', and a search icon. The 'Meus Cursos / Percursos' dropdown menu is open, showing 'Sala de Leitura II' and 'Sala de Leitura I' as options. The main content area displays a list of courses and modules, including 'Cursos', 'Municipios', 'Percursos Formativos', 'Inove', 'Ingressantes', and 'Seleção de formadores'. The 'Sala de Leitura I' and 'Sala de Leitura II' options in the dropdown menu are highlighted with a red box.



➤ Opção Sala de Leitura I

Página principal Fale conosco Meus Cursos / Percursos ▾

Página principal > Meus Cursos / Percursos > Sala de Leitura I

Conteúdo do curso

- Módulo 01 - Organização do Espaço Físico e Planejamento do Trabalho
- Módulo 02 - Organização do Acervo
- Módulo 03 - Serviços Oferecidos
- Módulo 04 - Estrutura e Funcionamento
- Módulo 05 - Formação de Leitores
- Módulo 06 - Sistema InfoPrisma nas Salas de Leitura
- Módulo 07 - Memória e

SALA DE LEITURA - I

Apresentação Módulos 1 2 3 4 5 6 7 8

Apresentação

Bem-vindos ao Ambiente Virtual de Aprendizagem (AVA-EFAP) do Programa Sala de Leitura!

Com o objetivo de permitir o acesso a qualquer tempo e reunir os Materiais de Formação do Programa Sala de Leitura, produzidos desde 2009, foi concebido o Ambiente Virtual de Aprendizagem desse programa, sem as características de um curso a distância. As informações e orientações encontradas em diferentes formatos (vídeos, videoconferências, manuais, textos, PPTs) devem cumprir o papel de favorecer o estudo e apoiar todos aqueles envolvidos no Programa Sala de Leitura. A Sala de Leitura I

➤ Opção Sala de Leitura II

Página principal > Meus Cursos / Percursos > Sala de Leitura II

Conteúdo do curso

- Módulo 01 - Sistema de Ensino no Brasil e no Estado de São Paulo
- Módulo 02 - Organização do Acervo
- Módulo 03 - Sistema de Informatização

Navegação

- Página principal
- Início
- Meus Cursos / Percursos
 - Sala de Leitura I
 - Sala de Leitura II**
 - Participantes

Apresentação

Bem-vindos ao Ambiente Virtual de Aprendizagem (AVA-EFAP) do Programa Sala de Leitura!

Com o objetivo de permitir o acesso a qualquer tempo e reunir os Materiais de Formação do Programa Sala de Leitura, produzidos desde 2009, foi concebido o Ambiente Virtual de Aprendizagem desse programa, sem as características de um curso a distância. As informações e orientações encontradas em diferentes formatos (vídeos, videoconferências, manuais, textos, PPTs) devem cumprir o papel de favorecer o estudo e apoiar todos aqueles envolvidos no Programa Sala de Leitura. A Sala de Leitura II

Orientações para Usuários das Unidades Escolares

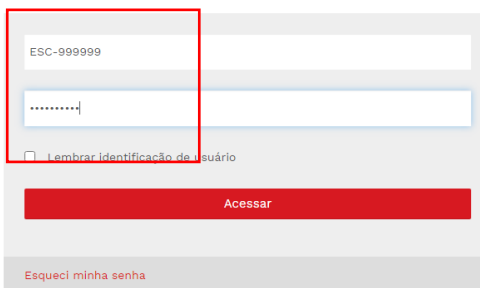
- Digite no Campo “Usuário”:
 - o prefixo "ESC" + traço + código da Unidade Escolar sem espaços
- Digite no Campo “Senha”:
 - Exatamente o mesmo conteúdo digitado no Campo “Usuário”
- Observações:
 - ESC sempre em maiúsculas
 - O código da Unidade Escolar deve ser preenchido sempre com 6 dígitos
 - No caso do código da Unidade Escolar ter menos de 6 dígitos, o mesmo deverá ser preenchido obrigatoriamente com zeros a esquerda, até completar 6 dígitos
- Exemplos:
 - 999 – digitar ESC-000999
 - 999999 – digitar ESC-999999

Seja bem-vindo ao AVA-EFAPE

Bem-vindo(a) ao Ambiente Virtual de Aprendizagem da EFAPE, este é o espaço para a realização de ações de formação da Secretaria da Educação do Estado de São Paulo. Neste ambiente, são realizados cursos, programas, orientações técnicas e debates em fóruns de discussão.

Para acessar:

- No campo "Usuário", digite o número de seu CPF (sem pontos ou hífen). Caso seu CPF tenha um ou mais zeros à esquerda, informe-os(s), ou usuário pessoal conforme cadastrado anteriormente;
- No campo "Senha", digite o número de seu CPF (também sem pontos ou hífen) ou senha pessoal cadastrada diretamente no AVA-EFAPE.




ESC-999999

.....|

Lembrar identificação de usuário

Acessar

[Esqueci minha senha](#)

O uso de Cookies deve ser permitido no seu navegador 



ESC-999999

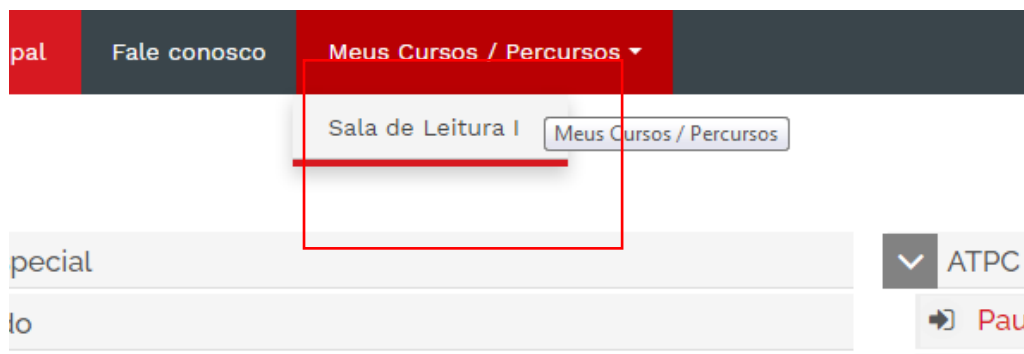
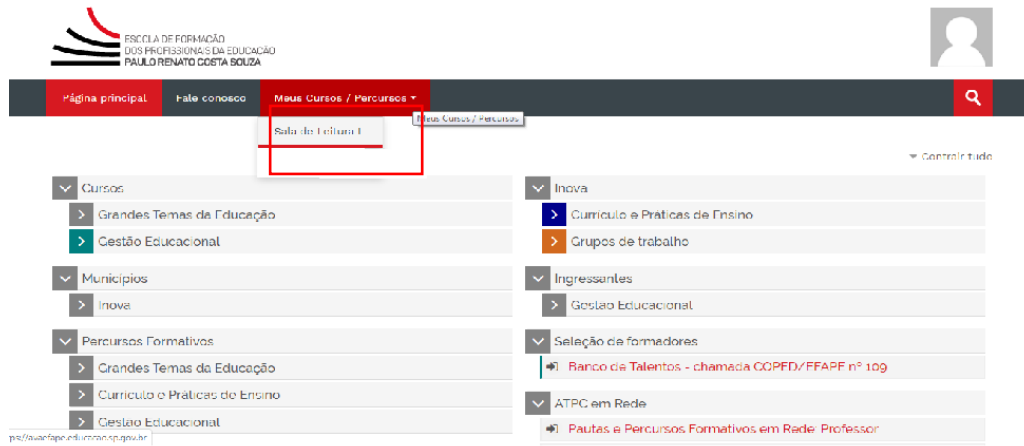
.....|

Lembrar identificação de usuário

Acessar

[Esqueci minha senha](#)

- Posicionar o cursor em Meus Cursos/Percurso e selecionar *Sala de Leitura I*



- Opção *Sala de Leitura I*

