

t e m

+ m a t e m á t i c a

# **Fórum**

**No Fórum, você poderá  
compartilhar experiências com  
outros tutores e tirar dúvidas  
com um especialista em  
Matemática.**

# Fórum

## www.escoladeformacao.sp.gov.br/ maismatematica

SECRETARIA DE ESTADO DA EDUCAÇÃO

Central de Atendimento | Legislação | Mapa do Site

tem + matemática

ESCOLA DE FORMAÇÃO DE PROFESSORES PAULO RENATO COSTA SOUZA

O que você procura? OK acessibilidade

INÍCIO INSCRIÇÕES TUTORIA CALENDÁRIO BOLETINS ESCOLAS DOCUMENTOS CONTATO

**Tem + Matemática** é uma ação que tem como objetivo o processo de aprendizagem de Matemática. É uma iniciativa (SEE-SP), por meio da Escola de Formação de Professores e Normas Pedagógicas (Cenp).

Para alcançar esse objetivo, promove pequenos grupos com um tutor responsável por auxiliar os alunos, reforçando os estudos em anos anteriores e apoiando-os na resolução de exercícios, na realização das lições de casa e/ou nos estudos para prova. As sessões de tutoria devem alcançar entre 100 e 200 escolas da rede pública estadual.

O projeto conta com a colaboração da Fundação Instituto de Pesquisas Econômicas (Fipe) e do Banco Interamericano de Desenvolvimento (BID).

 **Espaço do tutor**

# Fórum

SECRETARIA DE ESTADO DA EDUCAÇÃO

Central de Atendimento | Legislação | Mapa do Site

tem + matemática

ESCOLA DE FORMAÇÃO DE PROFESSORES PAULO RENATO COSTA SOUZA

O que você procura? OK acessibilidade

INÍCIO INSCRIÇÕES **TUTORIA** CALENDÁRIO BOLETINS ESCOLAS DOCUMENTOS CONTATO

## Espaço do tutor


organizadas pelo projeto Tem + Matemática.

### Videoconferência

[Veja aqui](#) o local para onde você deve se dirigir para participar da videoconferência, que será realizada na terça-feira, dia 12 de agosto, às 14 horas. A relação está organizada em ordem alfabética.

### Fórum

Ao lado, você encontra o acesso ao fórum, onde você pode compartilhar experiências com outros tutores e tirar dúvidas com um especialista em Matemática.



**Acesso ao Fórum**

# Tela de Login

Usuário:  
**CPF**

Senha:  
**RG**

**Entrar**

[Esqueci minha senha.](#)

SÃO PAULO ESCOLA DE FORMAÇÃO DE PROFESSORES

GOVERNO DO ESTADO DE SÃO PAULO

Instituto de Aprendizagem do Estado de São Paulo "Paulo Renato Costa Souza"

Caso o seu CPF tenha zero(s) à esquerda, informe-o(s).  
O seu RG, também sem ponto ou hífen) e, por fim, clique em **Entrar**.

Para mais informações ou dúvidas, abra um chamado no Fale Conosco.  
Selecione o seu curso para abrir um chamado:

[Curso e Prática Docente - CPD](#)  
[Curso para o sucesso escolar para Supervisores - GSE](#)  
[Mídias](#)  
[Educação Escolar e Comunitária](#)

**Usuário:** Digite seu CPF (com onze dígitos, sem ponto nem traço).

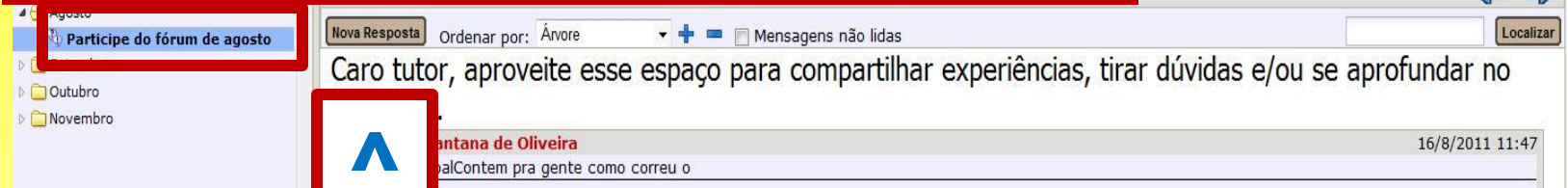
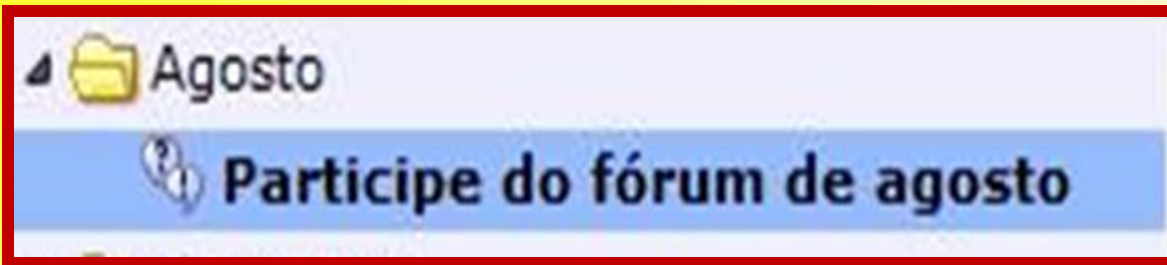
**Senha:** Digite seu RG (sem ponto nem traço).

# Página Inicial

The image shows a screenshot of a web application interface. At the top, there is a navigation bar with the following elements: a logo on the left, a menu with 'Início', 'Meu Percurso', 'Conteúdo do Curso', and 'Ferramentas', and a header on the right with the text 'ESCOLA DE FORMAÇÃO DE PROFESSORES PAULO RENATO COSTA SOUZA GOVERNO DO ESTADO DE SÃO PAULO' and 'Aluno Tem Mais Matemática Sair'. Below the navigation bar, the page is divided into several sections. On the left, there is a section titled 'Início' with a sub-section 'Suas Atividades' showing '0 atividade(s) terminam nesta semana' and 'Nenhuma atividade termina nesta semana'. On the right, there is a section titled 'Meus Cursos' with a sub-section 'Tom 1 Matemática: fórum de apoio ao tutor - Homologação' and a link 'Conteúdo do Curso' highlighted with a red box. Below this, there is a section titled 'Recados' with the text 'Nenhum recado' and a red box around the section header. A large red callout box on the left contains the text 'Clique em "Conteúdo do Curso".'. A large red callout box at the bottom right contains the text 'Recados enviados pelos especialistas ou equipe gestora.'.

**Clique em "Conteúdo do Curso".**

**Recados enviados pelos especialistas ou equipe gestora.**



**Para visualizar a mensagem completa, clique no ícone da "setinha"**

**Na página do Fórum, clique em "Agosto" e, em seguida, em "Participe do fórum de agosto".**

# Fórum

- Para **responder** a uma mensagem, clique em “Responder”, abaixo da mensagem.
- Para **criar um novo tópico**, clique em “Nova Resposta”, no topo da página de fórum.







## Tem + Matemática: fórum de apoio ao tutor - Homologação

**Nova Resposta**

Mensagens não lidas

Localizar

para compartilhar experiências, tirar dúvidas e/ou se aprofundar no conteúdo.

**Fernanda Santana de Oliveira**

16/8/2011 11:47

Olá, pessoalContem pra gente como correu o

Olá, pessoal

Contem pra gente como correu o primeiro dia de tutoria... Vocês foram bem receb

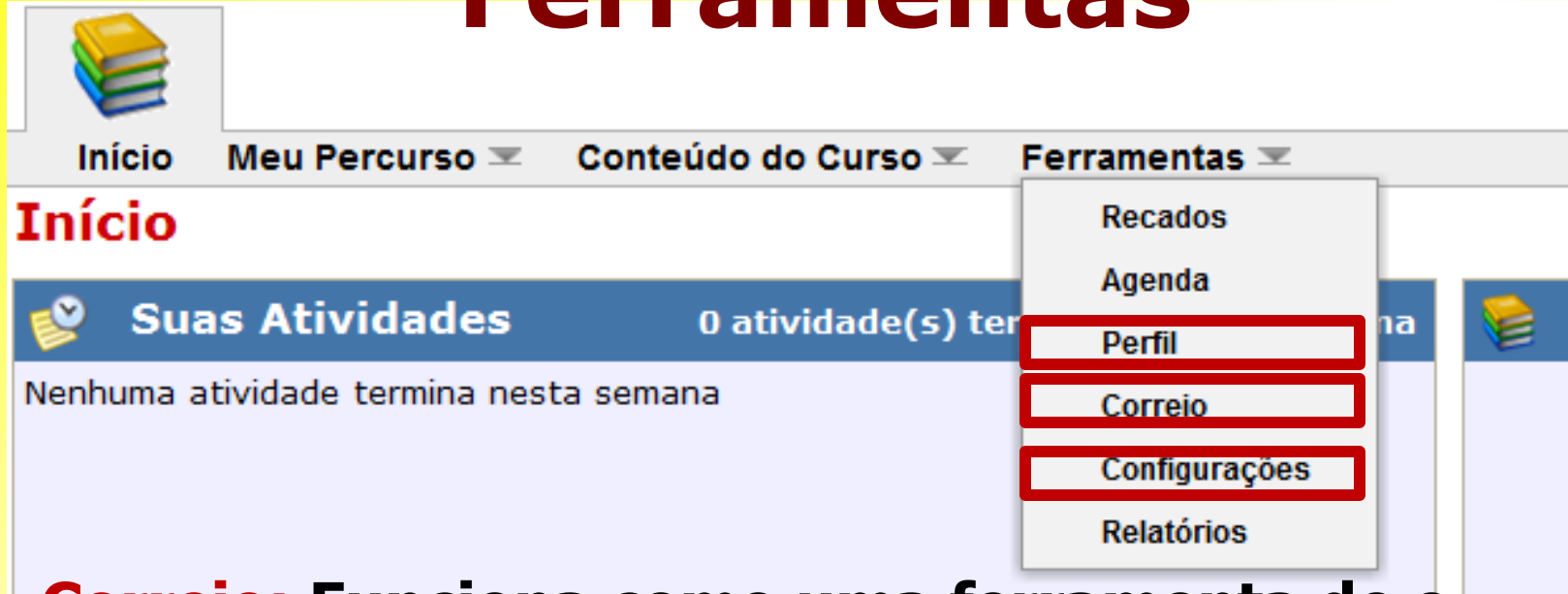
**Responder**

# Fórum

The screenshot shows a forum page titled "Tem + Matemática: fórum de apoio ao tutor - Homologação". The page includes a navigation menu at the top with "Início", "Meu Percurso", "Conteúdo do Curso", and "Ferramentas". On the right, there are logos for "ESCOLA DE FORMAÇÃO DE PROFESSORES PAULO RENATO COSTA SOUZA" and "GOVERNO DO ESTADO DE SÃO PAULO", along with the text "Aluno Tem Mais Matemática" and a "Sair" link. The main content area features a "Nova Resposta" button, a sorting dropdown set to "Ávore", and a "Mensagens não lidas" checkbox. Below this, a post by "Fernanda Santana de Oliveira" is visible, dated "16/8/2011 11:47". The post text reads: "Caro tutor, aproveite esse espaço para compartilhar experiências, tirar dúvidas e/ou se aprofundar no conteúdo." followed by "Olá, pessoalContem pra gente como correu o" and "Olá, pessoalContem pra gente como correu o primeiro dia de tutoria... Vocês foram bem recebidos na escola? Os". A red box highlights the "Publicar" button on the right side of the post. Another red box highlights the "Anexar um arquivo" button at the bottom of the post. The "Anexar um arquivo" button is a large, bold, underlined text box.

- **Escreva a mensagem.**
- **Clique em "Publicar".**

# Ferramentas



**Correio:** Funciona como uma ferramenta de e-mail. Possibilita o envio de mensagens ao tutor ou a um outro cursista.

**Perfil:** Possibilita visualizar o perfil de todos os participantes da turma e do professor tutor.

**Configurações:** Permite que você personalize o seu perfil.

## **Ferramenta: Perfil**

**Possibilita **visualizar** o perfil de todos os participantes da turma e o do professor tutor.**

**É preciso filtrar os dados de quem você deseja visualizar o perfil:**



Selecione a Turma: Tem + Matemática: fórum de apoio ao tutor - Homologação

Pesquisa

Nome:

Cidade:

--Todas as Cidades--

Buscar

Todos

Ordenado por: Nome A-Z

Itens por página: 10



Aluno Tem Mais Matemática (Cursista)



Fernanda Santana de Oliveira (Tutor)

# Ferramenta: Configurações

Permite que você configure o seu perfil, incluindo uma foto e seus dados pessoais.

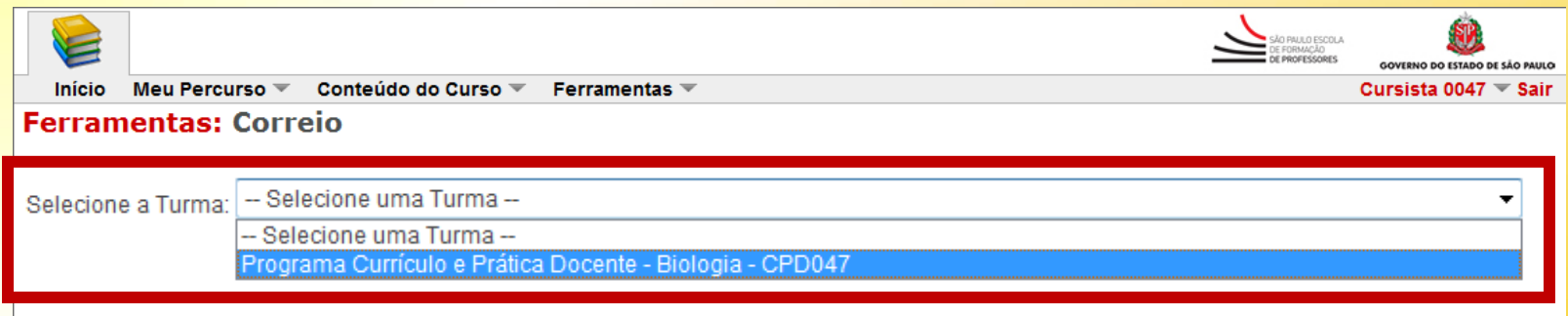


Após preencher as informações clique em “Salvar Alterações”.

# Ferramenta: Correio

Funciona como uma ferramenta de e-mail. Possibilita o **envio de mensagens** ao tutor ou a um outro cursista.

É preciso filtrar os dados para chegar a quem você deseja se comunicar:



Inicio Meu Percurso ▾ Conteúdo do Curso ▾ Ferramentas ▾

SÃO PAULO ESCOLA DE FORMAÇÃO DE PROFESSORES GOVERNO DO ESTADO DE SÃO PAULO

Cursista 0047 ▾ Sair

**Ferramentas: Correio**

Selecione a Turma: -- Seleccione uma Turma -- ▾

-- Seleccione uma Turma --

Programa Currículo e Prática Docente - Biologia - CPD047



Início

Meu Percurso

Conteúdo do Curso

Ferramentas



GOVERNO DO ESTADO DE SÃO PAULO

Cursista 0045

Sair

## Ferramentas: Correio

Para visualizar a ferramenta Correio, selecione uma turma abaixo:

Selecione a Turma: Programa Currículo e Prática Docente - Biologia - CPD045

Todas as pastas

Buscar



# Caixa de Entrada (1)

Ok

Itens por página: 10

Data

Hoje, Quarta-Feira 15/06/2011



Cursista 1029

Duvida sobre a atividade

15/06/2011 16:28



# **Ferramenta: Correio**

**Assim como em qualquer ferramenta de e-mail, as mensagens recebidas podem ser respondidas, encaminhadas para outros destinatários ou excluídas.**

**Para enviar uma mensagem, clique em “Nova Mensagem”, na parte superior esquerda da tela.**



# Ferramenta: Correio

The screenshot shows an email client interface. At the top, there is a navigation bar with links for 'Início', 'Meu Percurso', 'Conteúdo do Curso', and 'Ferramentas'. On the right side of the navigation bar, it displays 'Cursista 0045' and a 'Sair' button. The main content area features a 'Nova Mensagem' button, which is highlighted with a red box. Below this button, there are four action buttons: 'Responder', 'Responder a Todos', 'Encaminhar', and 'Excluir', all of which are also highlighted with a red box. On the left side, there is a sidebar with options for 'Lixeira', 'Minhas Pastas', and 'Criar Pasta'. The email content area shows the following details: 'De: Cursista 1029', 'Para: Tutor 8029', 'Enviada em: 15/06/2011 16:28', and 'Assunto: Duvida sobre a atividade'. The email body text reads: 'Prezado cursista, Para resolver sua dúvida com relação...'. The page number '1 de 1' is visible in the top right corner of the email content area.

Logo: SÃO PAULO ESCOLA DE FORMAÇÃO DE PROFESSORES GOVERNO DO ESTADO DE SÃO PAULO

Início Meu Percurso Conteúdo do Curso Ferramentas Cursista 0045 Sair

Nova Mensagem

Responder Responder a Todos Encaminhar Excluir

Lixeira  
Minhas Pastas  
Criar Pasta

De: Cursista 1029  
Para: Tutor 8029  
Enviada em: 15/06/2011 16:28  
Assunto: Duvida sobre a atividade

**Prezado cursista,  
Para resolver sua dúvida com relação...**

1 de 1

# **Especialistas**

**Professores:**

**José Luís Pastore**

**Roberto Moisés**

**Walter Spinelli**