




PROGRAMA DE FORMAÇÃO DE TUTORES (PROFORT)

Regulamento do PROFORT – Turma Piloto/2012

São Paulo, maio de 2012



REDE DO SABER



ESCOLA DE FORMAÇÃO
DE PROFESSORES
PAULO RENATO COSTA SOUZA




GOVERNO DO ESTADO
SÃO PAULO

Secretaria da Educação



SUMÁRIO

A. Apresentação.....	3
B. Objetivos.....	3
C. Público-Alvo.....	3
D. Habilidades e Competências.....	3
E. Inscrições.....	3
F. Estrutura e Cronograma do Programa.....	4
G. Avaliação e Ceritificação.....	5
H. Responsabilidades do Cursista.....	5
I. Segurança da Informação nas Atividades Web.....	6





Programa de Formação de Tutores

A. APRESENTAÇÃO

1. A Secretaria de Estado da Educação (SEE-SP), por meio da Escola de Formação e Aperfeiçoamento dos Professores do Estado de São Paulo “Paulo Renato Costa Souza” (EFAP), apresenta o Programa de Formação de Tutores (PROFORT).
2. Este Regulamento contém as regras e procedimentos que regem o PROFORT – Turma Piloto/2012, que será oferecido no Ambiente Virtual de Aprendizagem da EFAP (AVA-EFAP) para a realização de 20 horas de estudos a serem realizados a distância.

B. OBJETIVOS

3. O Programa tem como objetivos:
 - Formar profissionais da rede pública de educação do Estado de São Paulo, para atuarem como professores tutores em cursos a distância, oferecidos pela SEE/EFAP, visando à formação continuada dos seus quadros;
 - Incentivar a formação de profissionais da rede estadual para atuar na formação continuada de seus pares.

C. PÚBLICO-ALVO


4. A Turma Piloto/2012 do PROFORT é direcionada a 602 profissionais do Quadro Magistério em exercício na SEE-SP, conforme seleção prévia da EFAP.

D. HABILIDADES E COMPETÊNCIAS

5. O Programa pretende formar professores tutores que valorizem:
 - Conhecimentos básicos da estrutura da SEE-SP e da EFAP;
 - Conceitos e fundamentação no uso de EaD;
 - Metodologias pedagógicas em Ambientes Virtuais de Aprendizagem (AVA);
 - Utilização do AVA-EFAP e de suas ferramentas.

E. INSCRIÇÕES

6. As inscrições para a Turma Piloto/2012 do PROFORT foram realizadas automaticamente com base na relação de profissionais convidados pela EFAP a realizarem o curso.
7. A relação de inscritos será divulgada no site do PROFORT anteriormente ao início do curso;
8. Os profissionais inscritos nessa turma piloto não poderão se inscrever no PROFORT 1ª Edição/2012.





Programa de Formação de Tutores


9. Caso sejam reprovados por frequência ou conceito, poderão se inscrever no PROFORT 2ª Edição/2012 em diante.
10. Os aprovados na Turma Piloto/2012 não poderão participar de nenhuma outra edição do PROFORT.

F. ESTRUTURA E CRONOGRAMA DO PROGRAMA

11. O conteúdo será distribuído em três módulos, conforme quadro abaixo:

Módulos	Conteúdos	Carga horária	Data Início	Data Término
1	Estrutura da SEE-SP e da EFAP			
2	Conceitos e fundamentação no uso de EaD Aprofundamento das questões metodológicas em Ambiente Virtual de Aprendizagem (AVA) Mediação e avaliação de fóruns e questões discursivas Tutoria e mediação de fóruns: ferramentas síncronas e assíncronas	20 horas	09/05/2012	22/05/2012
3	Exploração e uso das ferramentas do AVA Realização do Módulo Inicial – Conhecendo o AVA			

12. O conteúdo dos módulos está estruturado com base no ambiente virtual e na política educacional da SEE-SP, para EAD. O conteúdo dos módulos e as atividades avaliativas serão disponibilizados no AVA-EFAP.
13. O PROFORT – Turma Piloto/2012 terá início às 05h de 9 de maio, e término às 23h59 de 22 de maio de 2012.
14. As atividades poderão ser realizadas de acordo com o ritmo do cursista, desde que em ordem sequencial, dentro do prazo previsto no cronograma divulgado.
15. Atividades não realizadas impedem o avanço ao conteúdo e/ou às atividades subsequentes.
16. Ao final de cada módulo, o cursista deverá realizar uma atividade avaliativa na qual deverá acertar no mínimo 60% em até duas tentativas. Caso isso não ocorra, ele terá encerrado a sua participação e poderá se inscrever em uma nova edição.
17. Ao final dos três módulos, o cursista deverá realizar uma prova objetiva composta de dez itens.
18. A prova final deverá ser realizada, pelo cursista, em uma única tentativa.
19. Ao ser aprovado no Programa, o cursista estará apto a se inscrever no futuro cadastro de tutores da EFAP, tornando-se candidato a um convite ao cargo de professor tutor.
20. Atestados médicos de internação hospitalar de até 15 dias não serão aceitos para esse curso. O cursista deverá aguardar novo período de inscrição.
21. As atividades do curso devem ocorrer fora do horário de trabalho dos cursistas.



REDE DO SABER



ESCOLA DE FORMAÇÃO
DE PROFESSORES
PAULO RENATO COSTA SOUZA



GOVERNO DO ESTADO
SÃO PAULO

Secretaria da Educação




Programa de Formação de Tutores

G. AVALIAÇÃO E CERTIFICAÇÃO

22. A avaliação de aproveitamento será feita com base na nota da prova objetiva aplicada ao final dos três módulos e disponibilizada no ambiente virtual.
23. Após a realização da prova, será atribuído ao cursista um dos seguintes conceitos, relativo ao seu aproveitamento:
 - Satisfatório (80% a 100% de acertos);
 - Insatisfatório (0 a 79% de acertos).
24. As atividades web, que são contabilizadas na participação do curso, são compostas de questões objetivas, quiz e leituras, e serão validadas pelo próprio sistema.
25. A EFAP expedirá declaração de participação para os aprovados. Essa declaração não terá validade para evolução funcional.

H. RESPONSABILIDADES DO CURSISTA

26. Informar e-mail válido e atualizado ao responsável pela inscrição.
27. Participar das atividades web propostas no decorrer do curso, dentro dos prazos estabelecidos e registrados no AVA-EFAP.
28. Acompanhar, no AVA-EFAP, o “status” de suas atividades.
29. Acatar as regras estabelecidas neste Regulamento, inclusive as relativas à segurança da informação e às declarações apresentadas quando do primeiro registro de acesso pessoal no AVA-EFAP.
30. Manter a senha de acesso guardada em completa segurança e sigilo, sendo de sua inteira responsabilidade acessos realizados com a mesma.
31. Ter ciência de que a senha de acesso fornecida ao cursista tem caráter pessoal e intransferível, sendo vedada a revelação para terceiros: a senha de acesso é a forma de identificação do cursista, considerando-se a sua utilização, para todos os fins e efeitos, como manifestação de sua vontade expressa.
32. Utilizar apenas equipamentos confiáveis para o acesso à plataforma, que possuam programas antivírus e firewall devidamente instalados e atualizados, assumindo o risco de sua conduta caso assim não proceda.
33. Realizar “logout” (sair do sistema) após finalizar uma sessão no AVA-EFAP, garantindo a veracidade de suas participações e produções.
34. Atualizar seu perfil sempre que necessário e se responsabilizar pelas informações fornecidas.





Programa de Formação de Tutores

I. SEGURANÇA DA INFORMAÇÃO NAS ATIVIDADES WEB


35. A gestão da segurança das informações observa as disposições da Norma Técnica ABNT NBR ISSO/IEC 27002, especialmente em relação à autenticidade, integridade e disponibilidade da informação.
36. É de reconhecimento público a impossibilidade técnica da manutenção do funcionamento integral e ininterrupto de qualquer sistema de informática. Dessa forma, fica a SEE-SP, desde logo, isenta de qualquer responsabilidade relativa à postagem de atividades web ou da manutenção de equipamentos.
37. As configurações mínimas de hardware e software necessárias para acesso adequado ao AVA-EFAP são as seguintes:

	Mínimo	Recomendado
Software	<ul style="list-style-type: none">• Windows XP Service Pack 2• Internet Explorer 7.0 com Service Pack 1 ou Firefox 3.x• Plug-in Adobe Flash Player Versão 9	<ul style="list-style-type: none">• Windows XP Service Pack 2 ou posterior, Windows Vista Service Pack 1 ou posterior• Acesso apenas pelos seguintes navegadores:<ul style="list-style-type: none">- Internet Explorer 7 ou 8;- Firefox 3, 4 ou 5;- Chrome;- Safari 3, 4 ou 5.• Plug-in Adobe Flash Player Versão 10 ou posterior
Hardware	<ul style="list-style-type: none">• Mínimo de 512 mb de Memória RAM• Resolução de tela mínima de 1024x768	
Internet	<ul style="list-style-type: none">• Utilize apenas os navegadores recomendados.• Acesso à internet por meio de uma conexão banda larga, preferencialmente 512 kbps ou superior	

38. Para um bom desempenho do AVA-EFAP, é recomendada a limpeza do Navegador, seguindo os passos abaixo:

a. Ao utilizar o Microsoft Internet Explorer:

- I. Abra o Internet Explorer;
- II. Aperte a tecla "ALT" do seu teclado para que a barra de menu seja disponibilizada;
- III. Selecione a opção "Ferramentas" e selecione a opção "Opções da Internet";
- IV. Será aberta uma nova janela. Selecione a aba "Geral";
- V. Na área "Histórico de navegação", clique no botão "Excluir";
- VI. Na nova janela que será aberta, marque os itens "Arquivos de Internet Temporários" e "Cookies";
- VII. Clique no botão "Excluir". Esta janela será fechada automaticamente;
- VIII. Para finalizar, clique no botão "Aplicar" e, logo em seguida, no botão "OK".





Programa de Formação de Tutores

Caso utilize o Firefox:

- I. Abra o Firefox;
- II. Aperte a tecla “ALT” do seu teclado para que a barra de menu seja disponibilizada;
- III. Selecione a opção “Ferramentas” e selecione a opção “Limpar dados pessoais”;
- IV. Será aberta uma nova janela. Selecione a aba “Avançado”;
- V. Na nova janela que será aberta, marque os itens “Cookies” e “Cache”;
- VI. Clique no botão “Limpar agora”. Esta janela será fechada automaticamente.

